

Redovisning

- Hur en rapport sparas och laddas ner
- Hur rapporten är uppbyggd
- Bakgrund till siffrorna
- Beskrivning av sammanfattning
- Beskrivning av konsolideringsrapport
- Beskrivning av K3-rapport
- Beskrivning av fliken för avtal och avslutade avtal
- Tips om siffrorna inte stämmer med tidigare redovisning

Hur en rapport sparas och laddas ner

Rapporter sparas på sidan men kan "säkras" från att ni skall råka radera rapporten genom att ni markerar rapporten som "bokförd" (se [Hantera skapade rapporter](#)).

När rapport genererats finns det en excel-symbol ni kan klicka på för att snabbt ladda ner rapporten i Excel-format.

<input type="checkbox"/>	★	Årsrapport Koncern	☰	SEK	2021-12-31	🔗	3 612 588	2 290 732	3	📄	📄	👁	✎	🗑
Klicka här för att ladda ner en rapport i Excel														
<input type="checkbox"/>	📌	Årsrapport Koncern	☰	SEK	2020-12-31	🔗	4 694 614	3 612 588	4	📄	📄	👁	✎	🗑

Ni kan även klicka på "ögat" för att hitta fler format...

<input type="checkbox"/>	★	Årsrapport Koncern	☰	SEK	2021-12-31	🔗	3 612 588	2 290 732	3	📄	📄	👁	✎	🗑
Klicka på "ögat" för att se olika format för export														
<input type="checkbox"/>	📌	Årsrapport Koncern	☰	SEK	2020-12-31	🔗	4 694 614	3 612 588	4	📄	📄	👁	✎	🗑

...Skrolla ner och se nedan symboler för PDF, Excel, JSON samt ODS

Ladda ner



OBS! Länkarna är giltiga i 30 minuter.

Hur rapporten är uppbyggd

Rapportens har sex olika delar (flikar) när den kommer i Excelformat och fyra delar när den kommer i PDF-format, dessa är;

1.) Rapportspecifikation (Excel + PDF)

- Namn på rapporten
- Namn på personen som skapat rapporten
- Rapportmall som använts
- Rapportdatum
- Datum då rapporten genererats

2.) Sammanfattning (Excel + PDF) (se [Beskrivning av Sammanfattning](#))

- Kassaflödesanalys
- Tillgångar och avskrivningar
- Tillgångar och avskrivningar på eventuella kontantinsatser
- Skulder

3.) Konsolideringsrapport (Excel + PDF) (se [Beskrivning av konsolideringsrapport](#))

- Uppställning för juridisk person
- Uppställning för koncern
- Konsolidering
- Bokningsförslag

4.) K3 (Excel + PDF) (se [Beskrivning av K3-rapport](#))

- Bokningsförslag

5.) Avtal (Endast Excel) (se [beskrivning av fliken för avtal och avslutade avtal](#))

- Specificerar samtliga avtal som är med i urvalet

6.) Avslutade tillgångar (Endast Excel) (se [beskrivning av fliken för avtal och avslutade avtal](#))

- Liknande lista som "Avtal" men endast med avslutade avtal





Bakgrund till siffrorna

Siffrorna baserar sig på det urval ni valt i rapportmallen samt den tidsperiod ni angett. Från respektive avtal hämtas samtliga siffror för vald tidsperiod från "kontraktsberäkningarna" i version av avtalet som har det närmsta datumet på eller innan rapportdatum

Nedan exempel från ett avtal med indexuppräknings och därmed flera versioner;

- En rapport under 2019 tom 2019-12-31 skulle använda avtalets ursprungsversion
- En rapport under 2020 tom 2020-12-31 skulle använda versionen som skapats per 2020-01-01
- En rapport under 2021 tom 2021-12-31 skulle använda versionen som skapats per 2021-01-01

Versioner

Avtalets ursprungsversion	  2019-01-01
Uppdaterat index	  2020-01-01
Automatgenererad version vid nytt index	
Uppdaterat index	 2021-01-01
Automatgenererad version vid nytt index	

Beskrivning av sammanfattning

Sammanfattningen kan användas som notupställning både för IFRS Leasing och delar kan användas för noter i K3 redovisning - exempelvis kassaflödet för kommande år. Siffrorna är de sammanlagda summorna för tidsperioden rapporten avser för samtliga avtal i urvalet.

Sammanfattningen kommer i tre kolumner där den första avser siffrorna för den rapport som den nya rapporten kopplats till och den mittersta är skillnaden mellan den nya rapportens siffror och den kopplade rapportens (vanligen fg. års siffror).

Nedan är en beskrivning av varje rad i sammanfattningen;

1	Kassaflöde	2020-12-31	Justering	2021-12-31	Förklaringar
2	Rörelseverksamheten				
3	Rörelseresultatet				
4	Betald ränta	- 161 669	44 548 -	117 121	Summan av ränta under perioden
5					
6	Finansieringsverksamheten				
7	Amortering	- 1 151 835 -	38 922 -	1 190 757	Summan av amortering under perioden
8	Förbetalda leasinghyror	- 311 926	3 257 -	308 669	Summan av förbetalda leasinghyror (avseende nästa period)
9	Upplupen hyra				
10					
11	Not - Leasing				
12	Under året kostnadsförda leasingavgifter	- 1 313 503	5 625 -	1 307 878	Summan av periodens kostnadsförda leasingavgifter
13	Betalda leasingavgifter (kassaflöde)	- 311 926	3 257 -	308 669	Summan av kassaflödet för förbetalda leasinghyror som dragits från kassan i den månad rapporten skapats*
14	Betalning inom 1 år	1 187 682	5 211	1 192 893	Summan av hyror 1-12 månader
15	Betalning 1-2 år	1 255 303 -	5 625	1 249 678	
16	Betalning 2-3 år	1 246 303 -	1 246 303		
17	Betalning 3-4 år				
18	Betalning 4-5 år				
19	Betalning efter 5 år				
20	Total skuld	3 689 289 -	1 246 719	2 442 570	Summan av alla perioder ovan
21					
22	Not Skatt på året resultat				
23	Uppskjuten skatt	- 9 360	9 228 -	132	Skatt på årets resultat
24					
25	Not Materiella anläggningstillgångar				
26	Ingående ackumulerade anskaffningsvärden	5 876 904	115 219	5 992 123	Ingående anskaffningsvärden
27	Omvärdering	115 218 -	105 621	9 597	Avtal som förlängts eller fått ändrade månadskostnader omvärderas och den summan adderas till anskaffningsvärdet
28	Inköp				Nya avtal
29	Utrangeringar		265 744	265 744	Summan av anskaffningsvärdet för avtal som avslutats under perioden
30	Utgående ackumulerade anskaffningsvärden	5 992 123 -	256 147	5 735 976	Formel: Ingående ack. Anskaffningsvärde + Omvärdering + Nya avtal - Utrangering
31					
32	Ingående ack. avskrivning	1 182 290	1 197 245	2 379 535	Ingående ack. Avskrivning
33	Utrangeringar		125 744	125 744	Summan av avskrivningar i avslutade avtal
34	Avskrivningar	1 197 245 -	5 792	1 191 453	Periodens avskrivningar
35	Utgående ack. avskrivning	2 379 535	1 065 709	3 445 244	Formel: Ingående ack. Avskrivning - Utrangering + Avskrivningar
36	Omklassificering				Om ett avtal skrivits av
37	Utgående bokfört värde	3 612 588 -	1 321 856	2 290 732	Formel: =Utgående ack. Anskaffningsvärde - Utgående ack. Avskrivning
38					
39	Not finansiella anläggningstillgångar				
40	Ingående ackumulerade anskaffningsvärden	150 000	-	150 000	Ingående anskaffningsvärden = summan av kontantinsatser (även kallat down payment, första förhöjd hyra)
41	Inköp				Nya kontantinsatser
42	Utrangeringar		150 000	150 000	Summan av kontantinsatser i avtal som avslutats under perioden
43	Utgående ackumulerade anskaffningsvärden	150 000 -	150 000	-	Formel: Ingående ack. Anskaffningsvärde + inköp (nya kontantinsatser) - Utrangering
44					
45	Ingående ack. avskrivning	50 000	50 000	100 000	Ingående ack. Avskrivning
46	Avskrivningar	50 000	-	50 000	Periodens avskrivningar
47	Utrangeringar		150 000	150 000	Summan av avskrivningar i avslutade avtal
48	Utgående ack. avskrivning	100 000 -	100 000	-	Formel: Ingående ack. Avskrivning + Avskrivningar - Utrangering
49	Utgående bokfört värde	50 000 -	50 000	-	Formel: =Utgående ack. Anskaffningsvärde - Utgående ack. Avskrivning
50					
51	Not Uppskjuten skatteskuld				
52	Uppskjuten skattefodran avseende Leasing	27434	132	27566	Balanserad skatt
53					
54	Not Långfristiga skulder				
55	Förfaller senare än ett år men inom två år efter balansdagen	1 329 695 -	98 146	1 231 549	Summan av skuld 13-24 månader (Nuvärdesberäknat)
56	Förfaller senare än två år men inom tre år efter balansdagen	1 228 224 -	1 228 224		Summan av skuld 25-36 månader (Nuvärdesberäknat)
57	Förfaller senare än tre år men inom fyra år efter balansdagen				Summan av skuld 37-48 månader (Nuvärdesberäknat)
58	Förfaller senare än fyra år men inom fem år efter balansdagen				Summan av skuld 49-60 månader (Nuvärdesberäknat)
59	Förfaller senare än fem år efter balansdagen				Summan av skuld 60+ månader (Nuvärdesberäknat)
60					
61	Skulder till kreditinstitut				
62	Kortfristiga skulder avseende finansiell leasing	1 187 682	5 211	1 192 893	Summan av skuld 1-12 månader (Nuvärdesberäknat)
63					
64	Ställda säkerheter				
65	Ställda säkerheter avseende leasingavtal	3 612 588 -	1 321 856	2 290 732	Summan av tillgångsvärdet på leasade tillgångar

Beskrivning av konsolideringsrapport

Konsolideringsrapporten består av fyra delar och dessa är;

- 1. Specifikation för juridisk person
- 2. Specifikation för koncern
- 3. Konsolidering = Koncern - juridisk person
- 4. Boknings-förslag baserat på konsolideringen

Nedan är beskrivning och guidning i rapportens olika delar;

1. Specifikation för juridisk person

Konsolideringsrapport	Juridisk person jämförelse år	Juridisk person förändring	Juridisk person innevarande år	Förklaringar	Vart siffran hittas i sammafattningen?
Resultaträkning					
Leasingavgifter	1 313 503	-	5 625	1 307 878	Summan av leasingavgifterna Rad 11
Avskrivningar	-	-	-	50 000	Summan av kostnadsförda/avskrivna kontantinsatser Rad 46
Betald ränta	-	-	-	-	N/A
Uppskjuten skatt	-	-	-	-	N/A
Övrig rörelseintäkt	-	-	-	-	N/A
Resultat	1 313 503	-	5 625	1 357 878	= summan av ovanstående
Balansräkning					
Nyttjanderättstillgång	-	-	-	-	N/A
Omklassificering	-	-	-	-	Är tillgången avskriven på längre tid än leasngtiden finns det en skillnad mellan tillgång och skuld som måste hanteras genom att tillgången tas bort från Leasingen och läggs upp i anläggningsregistret.
Uppskjuten skattefodran	-	-	-	-	N/A
Första förhöjda hyror	-	-	-	-	Kvarvarande (ej kostnadsförda) kontantinsatser Rad 49
Förutbetalda leasingavgifter	311 926	-	3 257	308 669	Förskott av hyra avseende nästa period Rad 8
Upplupen hyra	-	-	-	-	Hyra som ej betalats (efterskottsbetalning) Rad 9
Kassa	-	2 922 629	-	1 304 621	-
Summa tillgångar	-	2 610 703	-	1 307 878	-
Balanserat resultat	-	1 297 200	-	1 313 503	-
Årets resultat	-	1 313 503	-	5 625	-
Omräkningsdifferens	-	-	-	-	-
Avyttring *	-	-	-	-	Belopp som omklassificerats måste avyttras för att försvinna från leasingbokningen
Långfristig skuld	-	-	-	-	-
Kortfristig skuld	-	-	-	-	-
Summa eget kapital och skulder	-	2 610 703	-	1 307 878	-
Kontrollrad	-	-	-	-	-

2. Specifikation för koncern

Konsolideringsrapport	Koncern jämförelse år	Koncern förändring	Koncern innevarande år	Förklaringar	Vart siffran hittas i sammafattningen?
Resultaträkning					
Leasingavgifter	-	-	-	N/A	
Avskrivningar	1 197 245	- 5 792	1 241 453	Summan av avskrivningar	Rad 34 + Rad 46
Betald ränta	161 669	- 44 548	117 121	Summa ränta	Rad 4
Uppskjuten skatt	- 9 360	9 228	- 132	Uppskjuten skatt på resultatet	Radn 23
Övrig röresintäkt	-	-	-	Vid avslut i förtid resultatförs skillnaden mellan tillgång och skuld	
Resultat	1 349 554	- 41 112	1 358 442	= summan av ovanstående	
Balansräkning					
Nyttjanderättstillgång	3 612 588	- 1 321 856	2 290 732	Summan av det bokförda värdet	Rad 37 + Rad 49
Omklassificering	-	-	-	Är tillgången avskriven på längre tid än leasngtiden finns det en skillnad mellan tillgång och skuld som måste hanteras genom att tillgången tas bort från Leasingen och läggs upp i anläggningsregistret.	
Uppskjuten skattefodran	27 434	132	27 566	Summan av balanserade resultat (skillnad mellan tillgång och skuld * skattesats)	
Första förhöjda hyror	-	-	-	N/A	
Förutbetalda leasingavgifter	-	-	-	N/A	
Upplupen hyra	-	-	-	N/A	
Kassa	- 2 922 629	- 1 304 621	- 4 277 250	Summan av alla leasingavgifter, kontantinsatser och förskott	
Summa tillgångar	717 393	- 2 626 345	- 1 958 952	Summerar rad 11 - 17	
Balanserat resultat	-	1 366 729	- 1 349 554	Summan av tidigare balanserade resultat	
Årets resultat	-	1 349 554	41 112	Summan av årets resultat från rad 45 ovan	
Omräkningsdifferens	-	-	-	Resultatpåverkan vid valutakursdifferenser	
Avyttring *	-	-	-	Belopp som omklassificerats måste avyttras för att försvinna från leasingbokningen	
Långfristig skuld	2 245 993	- 1 323 113	922 880	Summan av långfristig skuld avdraget med förbetalda hyror	Rad 55 tom 59 samt avdraget med Rad 13
Kortfristig skuld	1 187 682	5 210	1 192 893	Summan av kortfristig skuld	Rad62
Summa eget kapital och skulder	717 392	- 2 626 344	- 1 958 952	Summerar rad 20 - 25	
Kontrollrad	1	- 1	-		

3. Konsolidering

Konsolideringsrapport	Justering jämförelse år	Justering förändring	Justering innevarande år	
Resultaträkning				
Leasingavgifter	- 1 313 503	5 625	- 1 307 878	
Avskrivningar	1 197 245	- 5 792	1 191 453	
Betald ränta	161 669	- 44 548	117 121	
Uppskjuten skatt	- 9 360	9 228	- 132	
Övrig röresintäkt	-	-	-	
Resultat	36 051	- 35 487	564	
Balansräkning				
Nyttjanderättstillgång	3 612 588	- 1 321 856	2 290 732	
Omklassificering	-	-	-	
Uppskjuten skattefodran	27 434	132	27 566	
Första förhöjda hyror	-	-	-	
Förutbetalda leasingavgifter	- 311 926	3 257	- 308 669	
Upplupen hyra	-	-	-	
Kassa	-	-	-	
Summa tillgångar	3 328 096	- 1 318 467	2 009 629	
Balanserat resultat	-	69 529	- 36 051	
Årets resultat	-	36 051	35 487	
Omräkningsdifferens	-	-	-	
Avyttring *	-	-	-	
Långfristig skuld	2 245 993	- 1 323 113	922 880	
Kortfristig skuld	1 187 682	5 210	1 192 893	
Summa eget kapital och skulder	3 328 095	- 1 318 466	2 009 629	
Kontrollrad	1	- 1	-	

Konsoliderade siffrorna är en justering och består av koncern - juridisk person

4. Bokningsförslag

Bokningen ställer upp konsolideringen ovan i Debet & Kredit

Bokning	Debet	Kredit
Resultaträkning		
Leasingavgifter	-	1 307 878
Avskrivningar	1 191 453	-
Betald ränta	117 121	-
Uppskjuten skatt	-	132
Övrig röresleintäkt	-	-
Resultat	-	564
Balansräkning		
Nyttjanderättstillgång	2 290 732	-
Omklassificering	-	-
Uppskjuten skattefodran	27 566	-
Första förhöjda hyror	-	-
Förutbetalda leasingavgifter	-	308 669
Upplupen hyra	-	-
Kassa	-	-
Tillgångar		
Balanserat resultat	105 580	-
Årets resultat	564	-
Omräkningsdifferens	-	-
Avyttring *	-	-
Långfristig skuld	-	922 880
Kortfristig skuld	-	1 192 893
Eget kapital & skulder		
Balans	3 733 016	3 733 016
Kontrollrad	-	-

Beskrivning av K3-rapport

Rapporten vi kallar "K3-rapport" är en bruttoupställning på tillgångssidan med totala anskaffningsvärden och ackumulerade avskrivningar i balansräkningen.

Bokning	Debet	Kredit	Förklaringar	Vart siffran hittas i sammafattningen?
Resultaträkning				
Leasingavgifter	-	1 357 878	Periodens Leasingavgifter	Rad 12 + Rad 46
Avskrivningar	1 241 453	-	Avskrivningar under perioden	Rad 34 + Rad 46
Betald ränta	117 121	-	Periodens ränta	Rad 4
Uppskjuten skatt	-	143	Skatt på årets resultat	Rad 23
Övrig röresleintäkt	-	-	Vid avslut i förtid resultatförs skillnaden mellan tillgång och skuld	
Resultat	-	553	Resultat av ovan siffror	
Anskaffningsvärde	5 735 976	-	Summan av anskaffningsvärden	Rad 30 + Rad 43
Ack. Avskrivning	-	3 445 244	Summan av ack avskrivning	Rad 35 + Rad 48
Omklassificering	-	-	Är tillgången avskriven på längre tid än leasngtiden finns det en skillnad mellan tillgång och skuld som måste hanteras genom att tillgången tas bort från Leasingen och läggs upp i anläggningsregistret.	
Uppskjuten skattefodran	27 577	-	Summan av balanserade resultat (skillnad mellan tillgång och skuld * skattesats)	
Första förhöjda hyror	-	-	Om det finns kontantinsatser ligger värdet av ej kostnadsförda här	Rad 49
Förutbetalda leasingavgifter	-	308 669	Betalda men ej kostnadsförda leasingavgifter (förskott)	Rad 8
Upplupen hyra	-	-	Kostnadsförda ej betalda leasingavgifter (efterskott)	Rad 9
Balanserat resultat	105 580	-	Summan av tidigare balanserade resultat	
Årets resultat	553	-	Summan av årets resultat från rad 45 ovan	
Avyttring *	-	-	Belopp som omklassificerats måste avyttras för att försvinna från leasingbokningen	
Långfristig skuld	-	922 880	Summan av långfristig skuld avdraget med fi Rad 55 tom 59 samt avdraget med Rad 13	
Kortfristig skuld	-	1 192 893	Summan av kortfristig skuld	Rad62
Summering	7 228 260	7 228 260	Kontroll av balans	

Beskrivning av fliken för avtal och avslutade avtal

Nedan är samtliga kolumner i fliken för "Avtal" samt "Avslutade avtal" transponerade till rader i denna förklaring. Båda flikarna har samma kolumner men Avslutade avtal" innehåller endast de avtal som avslutats för att man snabbt skall kunna hitta beloppen för utrangering.

Under varje kolumn rymmer de avtal som inkluderats i rapporten och de värden som är aktuella för rapporten att använda. Summan av respektive rad blir det summerade beloppet i sammanfattning och rapporter.

Kontraktnamn		*Startvärden och info från avtalet
Avtalstyp		*
Finansbolag		*
Leverantörsnamn		*
Användarnamn		*
Internt referensnummer		*
Avtalsnr		*
Företag		*
Avdelning		*
Kostnadsställe		*
Tillgångstyp		*
Startdatum		*
Slutdatum-avtal		*
Avverkad avtalstid		*
Kvarvarande avtalstid		*
Avverkad avskrivningstid		*
Kvarvarande avskrivningstid		*
Avslutades fg period?		Markeras med ett "JA" om avtalet har avslutats i perioden
Betalningsperiodicitet		*
Utg. Ackumulerat anskaffningsvärde		Anskaffningsvärdet i aktuella avtal (UB)
Utrangeringar		Anskaffningsvärdet på utrangerade avtal
Omvärderingar		Summan av omvärdering
Ing. ack. Anskaffningsvärde		Anskaffningsvärde (IB) på avtal
Inköp under året		Anskaffningsvärde på nya avtal
Förutbetalda avgifter		Första förhöjd/kontantinsats på avtal
Restvärde		Restvärde på avtal
Förskott		Förskott avseende nästa periods Leasingavgifter
Leasingavgifter		Summan av periodens sammanlagda avgifter
Förbetalda leasinghyror		Betalda ej kostnadsförda Leasingavgifter
Upplupen hyra		Kostnadsförda - ej betalda leasingavgifter
Varav Räntekostnad		Summan av räntekostnader i Leasingavgifterna
Varav Amortering		Summan av amorteringar i Leasingavgifter
Ej avskrivna förutbetalda leasingavgifter (omsättningstillgång)		Tillgång - ej kostnadsförda kontantinsatser
Anläggningstillgång		Tillgång - ej avskrivna tillgångar
Utrangering anläggningstillgång		Summan av avskrivna belopp i utrangerade avtal
Avskrivning tillgång under perioden		Avskrivning tillgång under perioden
Avskrivning förutbetalda leasingavgifter under perioden		Avskrivning Förutbetalda(kontantinsatser) under perioden
Avskrivning under perioden		Total avskrivning under perioden
Total tillgång		Summan av total tillgång
Lämnad deposition		Endast info
Ingående ack. avskrivning tillgång		Ingående ack. avskrivning tillgång
Ingående ack. avskrivning förutbetalda avgifter		Ingående ack. avskrivning förutbetalda avgifter
Ingående ackumulerad avskrivning		Ingående ackumulerad avskrivning
Utgående ack. avskrivning tillgång		Utgående ack. avskrivning tillgång
Utgående ack. avskrivning förutbetalda avgifter		Utgående ack. avskrivning förutbetalda avgifter
Utgående ackumulerad avskrivning		Utgående ackumulerad avskrivning
Kortfristig skuld 1-12 månader		Summan av kortfristiga leasingbetalningar
Kortfristig skuld 1-12 månader (diskonterat)		Summan av kortfristiga skulder
Långfristig skuld		Summan av alla långfristiga leasingbetalningar
Långfristig skuld (diskonterat)		Summan av alla långfristiga skulder
Långfristig skuld 13-24 månader		Summan av långfristiga betalningar
Långfristig skuld 25-36 månader		Summan av långfristiga betalningar
Långfristig skuld 37-48 månader		Summan av långfristiga betalningar
Långfristig skuld 49-60 månader		Summan av långfristiga betalningar
Långfristig skuld 13-24 månader (diskonterat)		Summan av långfristiga skulder
Långfristig skuld 25-36 månader (diskonterat)		Summan av långfristiga skulder
Långfristig skuld 37-48 månader (diskonterat)		Summan av långfristiga skulder
Långfristig skuld 49-60 månader (diskonterat)		Summan av långfristiga skulder
Kvarvarande skuld 60+ månader		Summan av långfristiga betalningar 60+
Kvarvarande skuld 60+ månader (diskonterat)		Summan av långfristiga skulder 60+
Interimskostnader		Avgifter för interimspenoden mellan leverans och startdatum
Ränta		Räntesats som används för beräkning av tillgång
Utrangerade Restvärden/lösepriser på avslutade avtal		Restvärden i avslutade avtal
Försäljning		OM man anger värde för försäljning ligger det värde här (tas ej med i bokning)
Resultat avslutade avtal		OM man anger värde för försäljning ligger det värde här (tas ej med i bokning)
Resultat tillgång		OM man anger värde för försäljning ligger det värde här (tas ej med i bokning)
Differens tillgång & skuld		Differens mellan tillgång och skuld när avtalet avslutats/utrangerats
Skatt		Skattesats
Uppskjuten skatt		Summa av skatt på resultaträkningen för perioden

Tips om siffrorna inte stämmer med tidigare redovisning

Om siffrorna inte överensstämmer beror det på en eller fler av nedanstående orsaker;

- Inmatningen av siffrorna, - avskrivningstid, avgift mm skiljer sig åt
- Viss skillnad i beräkning av skuld (se "[när siffrorna skiljer sig från tidigare redovisning](#)")
- Det har saknats avtal i tidigare redovisning
- Det saknas avtal upplagda i Leasify

Om man kontrollerat ovan och kan se en viss skillnad mellan UB jämförelseår och UB i Leasify kan det smidigaste ibland vara att göra en mindre justering. Nedan är exempel på hur en justering kan göras i sammanfattningen och i rapporten.

Nedan; justering i sammanfattningen där det finns en diff i anskaffningsvärde och avskrivningar

Not Materiella anläggningstillgångar				Tidigare siffror		differens	Förklaring
Ingående ackumulerade anskaffningsvärden	5 876 904	115 219	5 992 123	5 989 500	2 623		Byt ut ingående siffra i Leasify till ingående i er tidigare redovisning
Omvärdering	115 218	-	105 621	9 597	12 220	2 623	Differensen läggs som omvärdering ovanpå siffrorna i Leasify
Inköp					-		Ingen justering
Utrangeringar		265 744	265 744	265 744	-		Ingen justering
Utgående ackumulerade anskaffningsvärden	5 992 123	-	256 147	5 735 976	5 735 976	-	Resultatet skall bli samma som i Leasify
Ingående ack. avskrivning	1 182 290	1 197 245	2 379 535	2 378 200	1 335		Byt ut ingående siffra i Leasify till ingående i er tidigare redovisning
Utrangeringar		125 744	125 744	125 744			ingen justering
Avskrivningar	1 197 245	-	5 792	1 191 453	1 192 788		Differensen justeras på periodens avskrivningar
Utgående ack. avskrivning	2 379 535	1 065 709	3 445 244	3 445 244	-		Resultatet skall bli samma som i Leasify
Omklassificering							
Utgående bokfört värde	3 612 588	-	1 321 856	2 290 732			

Nedan; Samma justering som ovan men hur den påverkar bokningen

Konsolideringsrapport	Justering jämförelse år	Justering förändring	Justering innevarande år	
Resultaträkning				
Leasingavgifter	-	1 313 503	5 625 -	1 307 878
Avskrivningar		1 197 245 -	5 792	1 191 453
Betald ränta		161 669 -	44 548	117 121
Uppskjuten skatt	-	9 360	9 228 -	132
Övrig rörelseintäkt		-	-	1 335
Resultat		36 051 -	35 487	1 899
Balansräkning				
Nyttjanderättstillgång		3 612 588 -	1 321 856	2 290 732
Omklassificering		-	-	-
Uppskjuten skattefordran		27 434	132	27 566
Första förhöjda hyror		-	-	-
Förutbetalda leasingavgifter	-	311 926	3 257 -	308 669
Upplupen hyra		-	-	-
Kassa		-	-	-
Summa tillgångar		3 328 096 -	1 318 467	2 009 629
Balanserat resultat	-	69 529 -	36 051 -	105 580
Årets resultat	-	36 051	35 487	564
Omräkningsdifferens		-	-	-
Avyttring *		-	-	-
Långfristig skuld		2 245 993 -	1 323 113	922 880
Kortfristig skuld		1 187 682	5 210	1 192 893
Summa eget kapital och skulder		3 328 095 -	1 318 466	2 009 629
Kontrollrad		1 -	1	-

-1 307 878

1 192 788 Justera avskrivningar enligt justeringen på sammanfattningen

117 121

- 132

- Justera differens mot tidigare ackumulerat resultat

1 899 Resultatet justeras i om justeras avskrivning samt tidigare ackumulerat resultat

2 290 732

-

27 566

-

- 308 669

-

-

2 009 629

- 104 245 Lägg in tidigare ackumulerat resultat och skillnaden justeras på resultatet

- 1 899 Årets resultat enligt ovan, summan av Balanserat + Årets resultat skall bli samma som i Leasify

-

922 880 Ingen justering

1 192 893 Ingen justering

2 009 629

-