

# Balanseringscheck på respektive avtal

För att Leasing-rapporter enligt IFRS skall bli korrekta och balansera måste varje avtal också balansera och vara korrekt upplagt. För detta finns det flera olika verktyg som hjälp.

1.) Innan avtalet sparas kommer nedanstående fråga ställas för att du ska få chansen att kontrollera inställningarna från avtalsinmatningen. Klickar du på "ångra" hamnar du återigen i redigeringsläge och kan justera inställningarna.

**Acceptera inställningar**  
Vänligen kontrollera att inställningar nedan stämmer innan du väljer att spara avtalet.

Ränta enligt avtalet, implicita räntan  
**0 %**

Marginella låneräntan  
**4 %**

Avtalslängd  
**60 månader**

Bokföringsmässig avskrivningstid  
**60 månader**

Begränsa avskrivning till avtalets restvärde  
**Ja**

Tillgångens värde  
**Diskontering**

Pris  
**3120122**

Kontantinsats  
**0**







Ångra

Spara

2.) När ni sparar avtalet kan ni kontrollera om det balanserar genom att klicka på "Beställ ny balanseringskontroll". Systemet tar då fram en årsrapport för varje år under hela leasingperioden.

Tips! - Använd dessa rapporter för enskilda avtal om er revisor vill kontrollera beräkningarna för ett visst avtal.

## Balanseringskontroll

EXCEL	ÅR	BALANSERAR
	2021	✓ Ja
	2022	✓ Ja
	2023	✓ Ja
	2024	✓ Ja
	2025	✓ Ja
	2026	✓ Ja

Beställ ny balanseringskontroll

Revision #4

Created 21 October 2021 13:09:26 by Alina Nordberg

Updated 11 March 2022 13:18:41 by Alina Nordberg