

# Redigera din användarprofil

- Så loggar du in första gången
- Registrera uppgifter för inloggning med BankID
- Ändra lösenord

# Så loggar du in första gången

## Välkommen som kund till Leasify!

I samband med att ni läggs upp som användare i systemet skickas ett inloggningsmail ut som kan se ut ungefär som nedan.

Följ då instruktionerna i mailet och tryck på länken för påminnelsefunktionen. Om ni inte fått mailet gå ner till rubriken "Om ni av någon anledning inte fått välkomstmailet."

### Välkommen till Leasify

Hej och varmt välkommen som kund hos Leasify!

Här kommer era inloggningsuppgifter:

Användarnamn: [NNN.MMM@leasify.se](mailto:NNN.MMM@leasify.se)

Lösenord begär du via [påminnelsefunktionen här](#). Använd e-postadressen [NNN.MMM@leasify.se](mailto:NNN.MMM@leasify.se)

Vi har lång erfarenhet av leasingbranschen och vi vet att ni kommer att kunna spara mycket pengar genom att ni enkelt får kontroll på era avtal.

Framförallt genom att ni upphandlar era nya avtal via oss och på så vis får bud från ledande leverantörer presenterade snyggt och transparent med priser på objekt, service och genomlysning av finansieringskostnaderna. Inom vissa utrustningssegment kan ni spara uppemot 40% av totalkostnaden!

Kontakta gärna oss med frågor eller om ni vill ha hjälp att komma igång.

Med vänlig hälsning

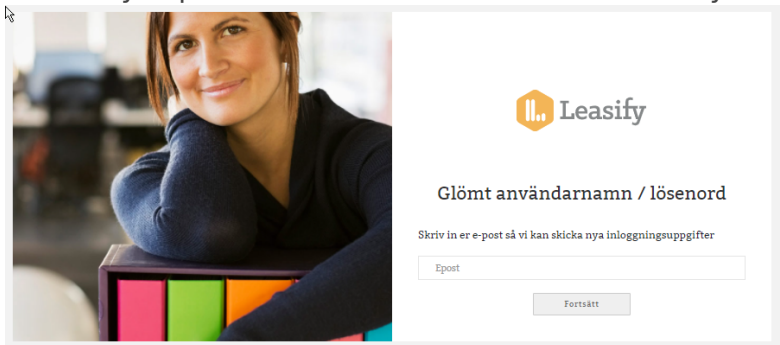
Leasify



Leasify AB  
Tel: 08-124 568 00  
[info@leasify.se](mailto:info@leasify.se)  
[www.leasify.se](http://www.leasify.se)

Vi sänker era leasingkostnader

När ni tryck på länken kommer ni till denna bild. Fyll där i er mailadress och tryck på fortsätt.



Ni får då ytterligare ett mail som ser ut ungefär om nedan. Tryck på länken i mailet.

### Återställning av lösenord

Hej NNN.MMM

Klicka på följande länk för att ändra ditt lösenord


<https://app.leasify.se/password/reset/b3a4fb5674fe76c18706617d915f5995a7f2de91e2c7f385c6da5b3865db55b6?email=theodor.rohr%2Btest22%40leasify.se>

Med vänlig hälsning

Leasify

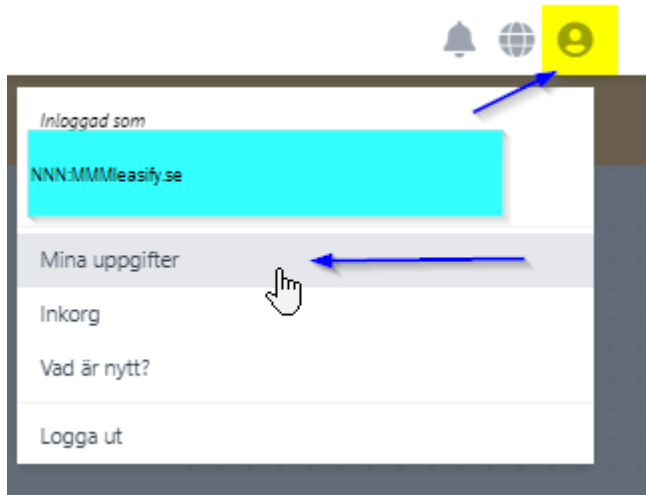


Nästa steg dyker då upp i din webbläsare. Fyll i det lösenord du vill använda dig av. Därefter kan ni logga in med både epost-inloggning och bank-id. Se kommande steg och bilder.



## Inloggning via Bankid

Om ni vill kunna logga in med BankID framöver loggar ni först in med e-mail och lösenord enligt ovan. När ni är inne i Leasifys portal lägger ni till ert personnummer under "Mina uppgifter" som ni hittar när ni klickar på symbolen som liknar en person längst upp i högra hörnet. Läs mer om hur ni ordnar bank-idinloggning på denna länk <https://wiki.leasify.se/books/onboarding-kom-igang/page/registrera-uppgifter-for-inloggning-med-bankid>. Under "mina uppgifter" kan ni även byta lösenord för mer info följ denna länk <https://wiki.leasify.se/books/onboarding-kom-igang/page/andra-losenord>.



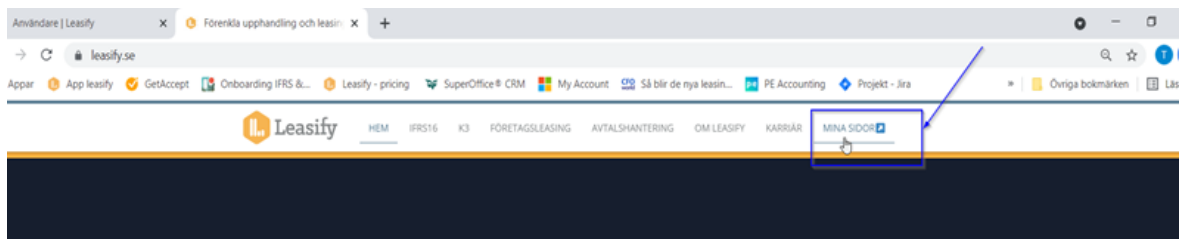
## Om ni av någon anledning inte fått välkomstmailet.

Första gången så gå ni via nedan länkar eller hemsida och trycker på E-postinloggning -> "har ni glömt lösenord" -> skriver in e-postadressen och trycker på fortsätt. Då skickas ett återställningsmail till er. tryck på länken i mailet och skapa nytt lösenord. Följ sedan samma steg som ovan.

Logga in gör ni antingen via denna länk:

<https://app.leasify.se/login>

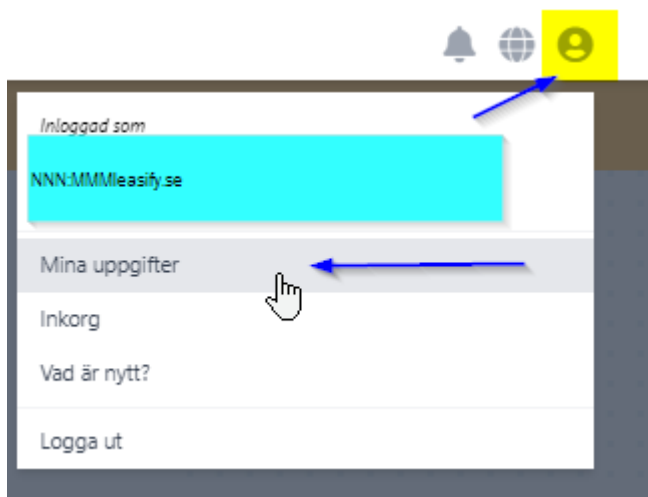
Eller så kan ni gå via vår hemsida. Enligt nedan:



# Registrera uppgifter för inloggning med BankID

## Inloggning via Bankid

Leasify ger dig möjligheten att logga in via bankid. Genom att använda bankid slipper du hålla koll på dina användarnamn och lösenord samtidigt som det ger en säkrare inloggning. Om ni vill kunna logga in med BankID framöver loggar ni först in med e-mail och lösenord. När ni är inne i Leasifys portal lägger ni till ert personnummer under "Mina uppgifter" som ni hittar när ni klickar på symbolen som liknar en person längst upp i högra hörnet . Under mina uppgifter kan ni även byta lösenord.



uppgifterna med personnummer är krypterat.

För att koppla på BankID trycker ni på Visa QE kod enligt nedan bild.

## Uppdatera Företagsanvändare: Bertil Sjöberg

Namn \*

Bertil Sjöberg

*Skriv in förnamn och efternamn*

Titel

Titel

E-postadress \*

Bertil.Sjoberg@leasify.se

Mobilnummer

Mobilnummer

*Exempel: 46703032203 (endast s  
användas vid inloggning via SMS)*

Logga in med BankID

Visa QR-kod för sign

*Efter koppling/bortkoppling mäs*



Öppna BankID-appen. Klicka på QR-ikonen i BankID-appen. Tillåt att BankID-appen får använda din kamera och rikta sedan kameran mot QR-koden som visas här på skärmen.



Switch language ▼

BankID

E-postinloggning



Öppna BankID-appen. Klicka på QR-ikonen i BankID-appen. Tillåt att BankID-appen får använda din kamera och rikta sedan kameran mot QR-koden som visas här på skärmen.

[Öppna mobilt BankID](#)



(if on mobile click image)



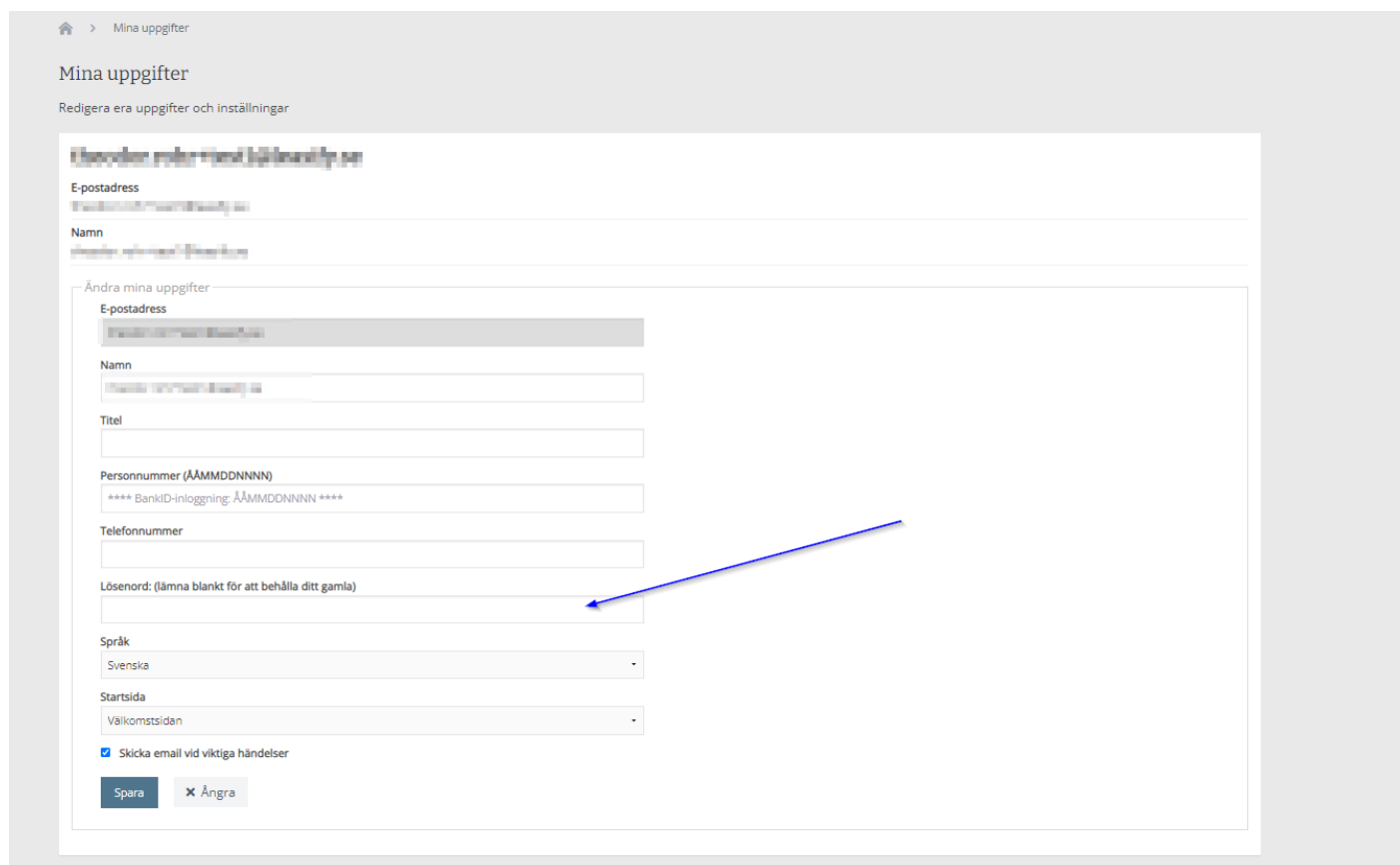
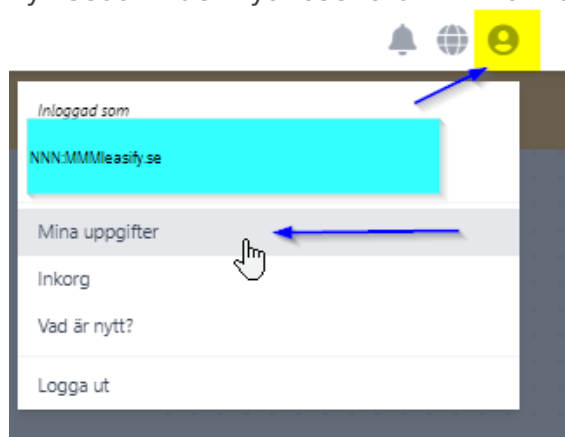
t nedan.

# Ändra lösenord

**Om du vill ändra ditt lösenord och är inne i portalen.**

Gå in på "Mina uppgifter" som ni hittar när ni klickar på symbolen som liknar en person längst upp i högra hörnet .

Fyll sedan i det nya lösenord ni vill använda och tryck på spara.



Home > Mina uppgifter

## Mina uppgifter

Redigera era uppgifter och inställningar

**E-postadress**  
NNN:MMMeasify.se

**Namn**  
NNN:MMMeasify.se

**Ändra mina uppgifter**

**E-postadress**  
NNN:MMMeasify.se

**Namn**  
NNN:MMMeasify.se

**Titel**

**Personnummer (ÅÅMMDDNNNN)**  
\*\*\*\* BankID-inloggning: ÅÅMMDDNNNN \*\*\*\*

**Telefonnummer**

**Lösenord: (lämna blankt för att behålla ditt gamla)**

**Språk**  
Svenska

**Startsida**  
Välkomstsiden

☒ Skicka email vid viktiga händelser

**Spara** **Ångra**

## Om ni glömt lösenord eller vill ändra lösenord när ni inte är inne i portalen

Gå då via nedan länk eller hemsida och trycker på E-postinloggning -> "har ni glömt lösenord" -> skriver in e-postadressen och trycker på fortsätt. Då skickas ett återställningsmail till er. tryck på länken i mailet och skapa nytt lösenord. Följ sedan samma steg som ovan.

Logga in gör ni antingen via denna länk:

<https://app.leasify.se/login>

Eller går via vår hemsida. Se nedan bild.

